

Vchodové dveře rámové - EURO 68

Materiál / borovice (smrk, dub, meranti) o síle 68 mm - vyráběné v systému EURO IV - 68

Konstrukce / rámová masivní z třívrstvého lepeného fixního hranolu, kazety z PUR desky, izolační dvojsklo

Rozměry / 80 a 90/197; ostatní rozměry po konzultaci s výrobcem (atypické provedení, světlíky, atd.)

Součástí dveří je rámová zárubeň, celoobvodové těsnění, pětibodový zámek, závěsy 3D (seřizovatelné do tří stran), AL práh s přerušným tepelným mostem a těsněním, soklová okapnička a povrchová úprava (dle vzorníku fy TREDO).

Frame entry door - EURO 68

Material / pine (spruce, oak, meranti) thickness 68 mm – produced according the system EURO IV - 68

Structure / frame massive wood - three ply glued fixed prism, cassette of PUR plate, respectively insulation double glass

Dimensions / 80/197 or 90/197, other dimensions upon the consultation with manufacturer (atypical performance, skylight and so on).

The part of door are frame door case, sealing around the whole perimeter, five-point lock, adjustable 3D (adjustable in three directions) hinges, aluminium door threshold with thermal break and with sealing, base moulding and surface finishing according to the sampler of the TREDO company.



VERONIKA I.



LUCIE



TEREZA I.



DENISA



SYLVIE



VALERIE



KLÁRA

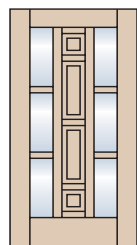


VIKTORIE

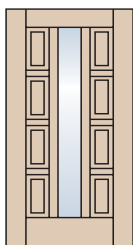


DETAIL KAZETY S PUR DESKOU
DETAIL OF CASSETTE OF PUR PLATE

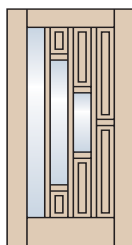
Další typy - schematicky
Other models - in sketch



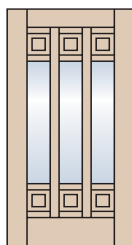
VERONIKA V.




VERONIKA VI.



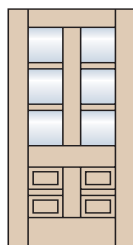
XENIE



ADRIANA



VIKTORIE II.



MONIKA II.



DETAIL ZÁVĚSU 3D
(BEZ KRYTKY)*
DETAIL OF 3D HINGE
(WITHOUT COVER)



DETAIL ZÁVĚSU 3D*
DETAIL OF 3D HINGE

Dalsi mozné typy shodné jako u TREDO OPTIMAL nebo dle přání zákazníka. / Other possible models as by TREDO OPTIMAL or according to wish of customer.