


## ■ Protipožární bezpečnost

*Dva typy dveří se speciálními protipožárními vlastnostmi a to EI 30 a EI 60. Dveře skvěle projdou testem v protipožárních stěnách, kde třída protipožární odolnosti dveří, má odpovídat poloviční hodnotě odolnosti stěny. Dveře představují perfektní ochranu před šířením ohně a v případě EI 30 obsahují ještě navíc akusticko-izolační vlastnosti 35 dB, které skvěle ochrání před nežádoucím hlukem.*

*Dveře jsou obzvlášť vhodné pro hotelové pokoje, kanceláře, učebny, nemocnice atd.*

*Dveře nabízíme v kompletu s ocelovou zárubní.*



### EI 30,

• akustická izolace 35 dB \*

### EI 60



ploché

vzor 2

vzor 3

vzor 4

vzor 6

vzor 7

vzor 8


vzor 9

\* údaje získané během akustických testů

**Laminát CPL (ploché) ★★★★★**



**Termofólie (ploché a frézované) ★★★★★**




**Přírodní dýha (ploché) ★★★★★**



**Přírodní dýha select (ploché) ★★★★★**



**novinka**



Ohnivzdorná dřevotřísková deska (EI 30) Ohnivzdorná minerální deska (EI 60)

te ch n i c k é i n f o r m a c e

**KONSTRUKCE EI 30**

Rám dveří je zhotoven z řeziva exotických dřevin. Výplň dveří je tvořená vícevrstvou ohnivzdornou dřevotřískou. Rám s výplní je oboustranně opláštěn HDF deskou.

**KONSTRUKCE EI 60**

Rám dveří je zhotoven z řeziva exotických dřevin. Výplň dveří je tvořená ohnivzdornou minerální deskou. Rám s výplní je oboustranně opláštěn HDF deskou.

**PROFIL HRANY**

Obě boční a horní hrana jsou oplepeny okrajovou páskou stejné barvy jako je povrchová úprava křídla. Křídlo je vyhotoveno v polodrážkovém provedení.

**POVRCHOVÁ ÚPRAVA**

Povrchová úprava je tvořená laminátem CPL s tloušťkou 0,7 mm (pouze ploché provedení), přírodní dýhou (pouze ploché provedení) anebo s povrchovou úpravou termofólie (ploché a frézované provedení).

**MODEL**

Jednokřídlé: plné ploché a frézované.

**PŘÍSLUŠENSTVÍ V CENĚ**

• Tři závěsy • Zámek připravený pro cylindrickou vložku • Protipožární těsnění (vlivem vysoké teploty těsnění zvětší svůj objem a přisaje se na zárubeň) • Protipožární těsnění v zárubni • Automatická padací lišta umístěna ve spod křídla



**PŘÍSLUŠENSTVÍ ZA PŘÍPLATEK (viz. str. 112-114)**

Štítkové kování.

**ROZMĚRY (viz. str. 115-118)**

„60“ (pouze hladké), „70“, „80“, „90“, „100“<sup>1</sup>.

**ZÁRUBEŇ**

Kovová zárubeň rohová, konstantní šířky 100 mm. Zárubeň je vyrobená z pozinkovaného plechu tloušťky 1,5 mm a následně je práškově lakovaná základní barvou v hnědém, šedém a bílém provedení. Kromě těchto barev je dostupná také v barvě „Sahara“. Zárubeň EI 60 má šest montážních zápustek. V místě pro umístění samozavírače je zesílená.

Možnost objednávky zárubně ve dvou verzích:

- k osazení na hotovou podlahu – úroveň „0“
- k zalití do podlahy – úroveň „- 30“

V případě potřeby je možné za příplatek dodat kovovou zárubeň rohovou podle tloušťky zdi až do šířky 390 mm.

**POZNÁMKY:**

- Pro dosažení požární odolnosti EI 30 a EI 60 záruky na dveřní komplet, je nevyhnutné používat samozavírač.